

SAPPIAMO DAVVERO  
CHI HA  
RUBATO LA  
MARMELLATA?



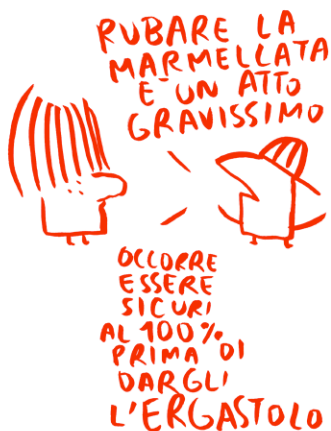
VERIFICATION  
HANDBOOK  
PER BAMBINI

DI  
ANDREA  
LOCCIA

1

CON  
I FUMETTI  
DI  
MAICOL &  
MIRCO





## COME SI FA UNA VERIFICA DI UNA NOTIZIA?

### Anzitutto cosa significa **verificare**?

Significa controllare la realtà, la validità, l'autenticità, la qualità di qualcosa, in questo caso di una notizia.

## Ora si può cominciare!

Quando vieni a sapere una cosa, quella cosa non è quasi mai subito vera o subito falsa, **soprattutto quando si tratta di cose che senti dire in giro o su internet.**

È proprio in quel momento che comincia il gioco: bisogna verificarla!





Per farlo si deve fare un percorso, ogni tanto breve ogni tanto più lungo, un po' come quando fai una passeggiata. Nei casi più difficili verificare qualcosa è come scalare una vetta di montagna faticosissima da raggiungere e per farlo hai bisogno di:

- \* **tempo**
- \* **prove**
- \* **altre persone a cui chiedere**
- \* **confrontare quello che trovi man mano**

A volte è come essere in montagna, altre volte in una vera e propria jungla!

Come in montagna, **non è necessario aprire sempre nuove strade**: se ogni tanto il percorso è già segnato, perché **qualcuno di cui ci fidiamo ci è già passato prima** di noi e ci ha lasciato delle tracce, seguiamole! In alcuni casi, queste tracce sono un po' sbiadite o coperte dalla vegetazione e quindi dovremo essere più attenti. Altre volte, invece, è tutto molto più semplice: **qualcuno ha già fatto tutta la strada al posto nostro, ha già trovato tutte le tracce, è arrivato alla vetta e magari ci ha costruito una funivia**, così in pochi minuti ci arrivi senza nemmeno sudare.





Talvolta è come essere in una jungla tutta da esplorare: provare ad aprire un varco nella fitta vegetazione per poi accorgersi che al di là c'è un burrone e dover ricominciare tutto da capo.

In tutti i casi bisogna sempre **stare attenti ai dettagli** e guardare la bussola per **sapere da che parte stiamo andando**, se no ci perdiamo... anche nel raggiungere la funivia!

Ovviamente, anche queste indicazioni per verificare sono da verificare!

**ECCO QUINDI  
CHE COMINCIA IL GIOCO:  
prendi una notizia e **fatti delle domande!****

*scrivi o incolla qui la notizia da verificare*

**7**



## **1. Chi ha messo in giro il messaggio?**

Dobbiamo identificare la prima fonte, cioè chi l'ha detto per primo.

---

---

## **2. È veramente chi dice di essere?**

Prima di verificare quello che dice, è sempre meglio verificare che chi lo dice sia effettivamente chi dice di essere. (E se fosse un profilo che non corrisponde a nessuno?)

---

---

## **3. Quando e dove è stato prodotto il messaggio?**

---

---

## **4. È vero quello che dice il messaggio?**

Poi, naturalmente, si deve indagare sul contenuto! Per verificarlo la cosa migliore è trovare almeno due fonti che non si conoscono tra loro che confermano che non è una bugia.

---

---

---

---

**FARFAR  
FARE**

**&**

**Slow  
News.**